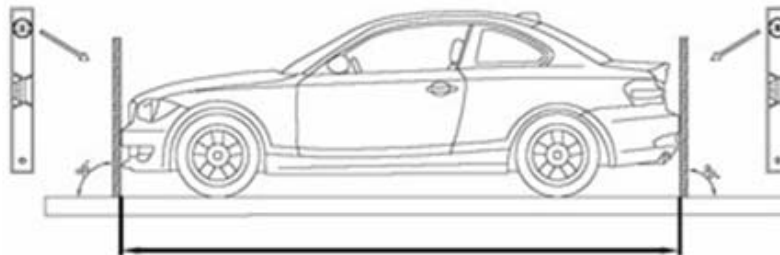


Medir un vehículo

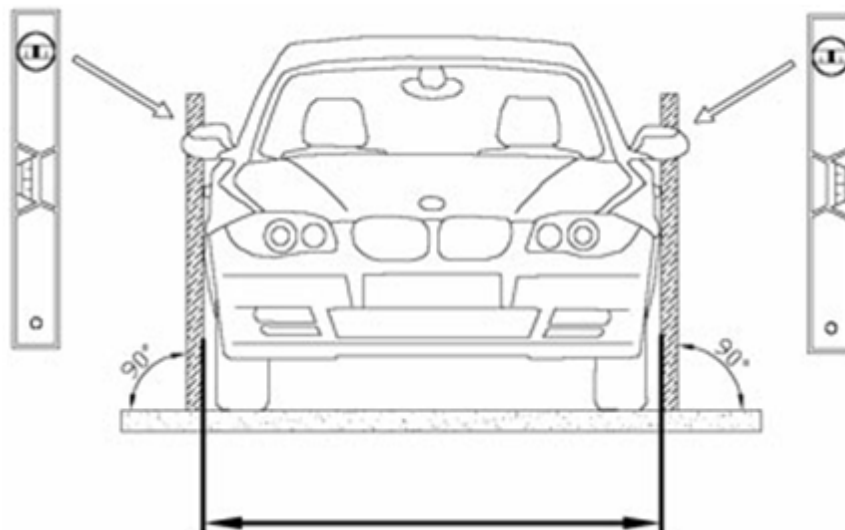
Longitud

- 1.- Marcar en el suelo una raya con un listón recto y un nivel tanto en el paragolpes delantero como en el trasero.
- 2.- Retirar el coche y medir las marcas.



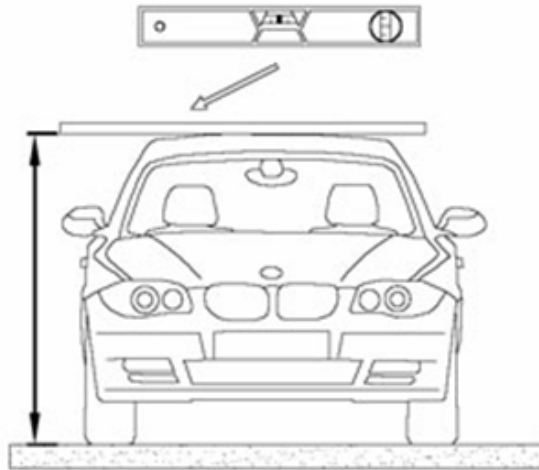
Anchura

- 1.- Marcar en el suelo una raya con un listón recto y un nivel tanto en el lateral izquierdo como en el lateral derecho en la parte del coche que sea más saliente, normalmente los costados.
- 2.-Retirar el coche y medir las marcas.



Altura

- 1.-Poner un listón recto en el techo y un nivel.
- 2.-Medir con el metro la distancia hasta el suelo.



Ancho de vías

- 1.-Marcar en el suelo los centros de cada neumático.
- 2.-Retirar el coche y medir las marcas.

